

2024 年浙江省高校教育技术成果评比活动报名指南

操作中有任何问题，联系电话 1507160521

步骤一 扫码申请为竞赛管理员

1. 扫码，请填写信息提交。

注意图形验证码有时间限制，容易失效。若失效，点击图形验证码，获取新的图形验证码填写提交。



扫码获取权限

2、内容填写完整后，点击提交；身份证明材料提交工作证，

提交过后等待审核，通过后即可操作

浙江省高校教师教育技术成果评比

申请竞赛管理员

* 学校

请输入学校名称

申请人信息

* 姓名

请输入姓名

* 手机号

请输入手机号

* 部门（教务处、二级学院、校团委等）

请输入部门

* 职务

请输入职务

邮箱

请输入邮箱

* 图形验证码

JFSH

* 证明材料

+

提交

步骤二 登录

1. 打开网址 <http://zjmet.zju.edu.cn/> 点击作品评审



2. 点击系列赛



3. 点击 2024 年浙江省高校教师教育技术成果评比活动



4. 点击登录



2.账号登录，输入账号手机号，初始密码为手机号后六位数。若已登录过忘记密码的，点击短信登录

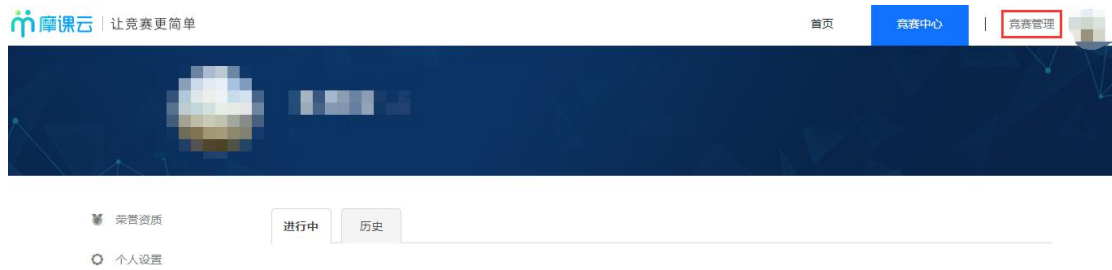


步骤三 报名

1. 登录过后，点击我的竞赛



2. 选择浙江省高等教师教育技术成果评选活动管理员，点击竞赛管理-报名管理，



3. 下载导入模板，导入报名表





4. 填写报名表信息

A	B	C	D	E	F
团队名称	身份 (领队/指导老师/团队成员)	姓名	所在学校	手机号	团队码
林峰团队	指导老师	滕xx	浙江师范大学	14400001111	1
林峰团队	领队	林峰	浙江师范大学	14400001111	1
余露团队	领队	余露	浙江师范大学	14400001111	2
杨雨晴团队	指导老师	吴xx	浙江师范大学	14400001111	3
杨雨晴团队	领队	杨雨晴	浙江师范大学	14400001111	3

表 1

A	B	C	D	E	F
团队名称	身份 (领队/指导老师/团队成员)	姓名	所在学校	手机号	团队码
周杰伦团队	领队	周杰伦	浙江大学	13300001111	1
周杰伦团队	团队成员	林俊杰	浙江大学	13300001112	1
周杰伦团队	团队成员	邓紫棋	浙江大学	13300001113	1
周杰伦团队	团队成员	薛之谦	浙江工业大学	13300001114	1
周杰伦团队	团队成员	杨迪	浙江工业大学	13300001115	1
周杰伦团队	指导老师	何景	浙江工业大学	13300001116	1
周杰伦团队	指导老师	谢娜	浙江工业大学	13300001117	1

表 2

根据下载的模板填写报名队伍信息，如上表

注意:

(1)、参赛者学校需和报名管理员一致，否则导入以后看不到报名的团队。

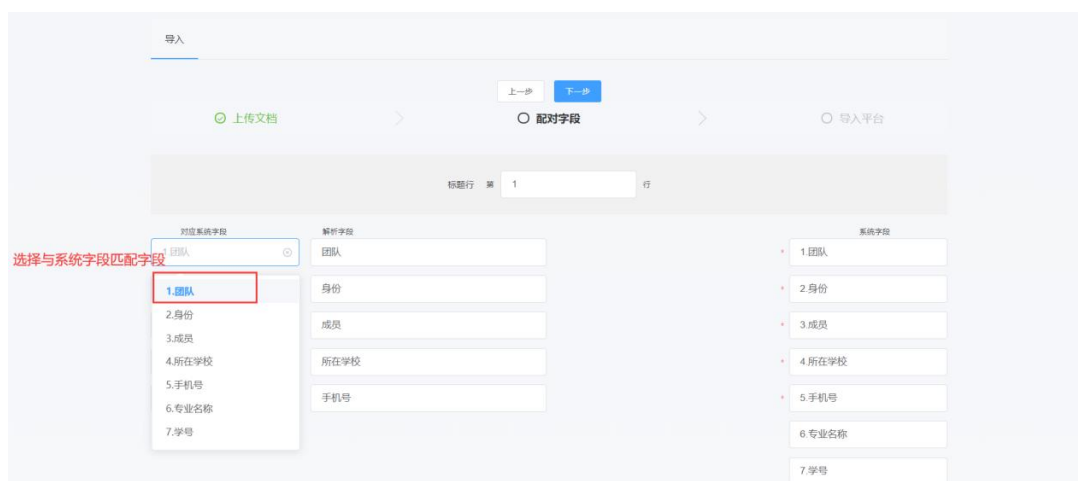
(2)、团队身份只有 3 种不要更改如表，若没有指导老师则这个团队里的团队身份只有领队 (领队是团队队长的意思) 和团队成员。团队名统一命名“项目名称”。团队码填写数字，没有具体要求，只要和团队名称对应，表明属于一个队伍。

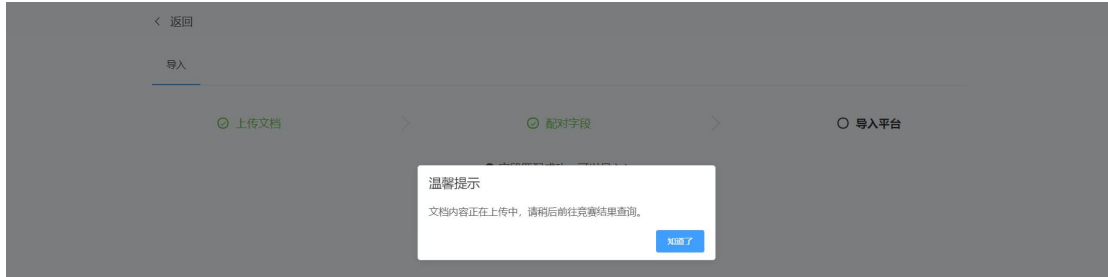
(3)、若只有一个人参加则领队是选手本人，填写方式如表 1：如“林峰团队”，

林峰是选手，顾 xx 是“林峰团队”的指导教师，若无指导教师就删除本行，留下选手本人一行作为一个队伍。如“余露团队”

(4)、若多人参加则领队是选手队长，填写方式如表 2：如“周杰伦团队”，周杰伦是队长；林俊杰、邓紫棋、薛之谦、杨迪是参赛队员；何炅、谢娜是“周杰伦团队”指导教师（无指导教师就去掉这两行）。团队码都是 1，属于一个队伍。

5.填写好报名表信息，选择字段匹配系统字段，匹配成功点击提交





6. 若导入信息在报名管理列表找不到导入的报名信息，请点击查询导入查看导入失败原因



7.在报名管理，显示导入的团队信息，即“报名未完成-队员信息未完善”表示导入完成。**若导入参赛人员错误，请删除队伍重新导入。**

详情	团队名	赛项	团队状态	推荐关注	操作
>			● 报名成功	关注	删除队伍 撤回
>			● 报名未完成-队员信息未完善	关注	删除队伍

姓名	身份	手机号	邮箱	学校	信息状态
何	队长	82		院	未完善

更新时间 2022-05-24 16:49:18

8.提醒参赛选手请登录平台 <http://jsjycg.mooccollege.com/home>

，个人中心完善个人信息。此时参赛选手不需要重新注册账号，直接点击登录：账号是报名填写的手机号，初始密码是手机号后六位。登录后点击“我的竞赛”-“个人中心”-“个人信息”-“修改”下拉框，按照提示填写带星号的个人信息，填写好保存后即可退出系统。

当队伍所有参赛选手都填写完整个人信息，团队状态显示“报名成功”即可提交作品。



步骤四 提交作品

1. 打开网址 <https://jsjycg.moocollege.com/home>，点击提交作品



2. 选择赛项，依次选择团队名称提交作品

选择赛项/个人(团队)



赛项

个人(团队)

[提交](#)

3.上传作品内容，点击提交

注意 1: 上传完之后一定要检查作品都能在线播放浏览，视频格式是 mp4 格式。

点击作品展示，点击上传的作品，查看视频是否能正常播放。若无法播放，请用转码器转成编码为 H264 的视频重新上传。

注意 2: 一个队伍上传成功后，还是点击提交作品，选择第二个团队提交


返回 [提交](#)

* 作品名称:


英文名称:

上传附件:


* 【必选】 申报书

 将文件拖到此处，或[点击上传](#)
pdf

* 【必选】 案例介绍文档

 将文件拖到此处，或[点击上传](#)
pdf

* 【必选】 教学活动录像 ●

 将文件拖到此处，或[点击上传](#)
mp4常用格式，大小不超过500M，时间总计不超过 50 分钟

4. 点击作品展示，查看/编辑/删除作品

注意：作品编辑和删除必须在提交作品时间内，才能操作。

